



MINISTÉRIO DA FAZENDA

CADPREV

MANUAL DE MANUTENÇÃO DE ACESSO

Ministério da Fazenda
Secretaria de Previdência
Subsecretaria dos Regimes Próprios de Previdência Social
Coordenação Geral de Estruturação e Informações Previdenciárias - CGEIP
Esplanada dos Ministérios, Bloco F, Anexo A (Sala 435) CEP: 70.059-900,
Brasília - DF

1. SUMÁRIO

1. SUMÁRIO.....	1
2. INFORMAÇÕES GERAIS.....	2
3. CADASTRO DE USUÁRIO.....	4
4. ATUALIZAÇÃO CADASTRAL.....	8
5. EXCLUSÃO DE USUÁRIO.....	9
6. ALTERAÇÃO DE SENHA.....	13
7. RECUPERAÇÃO DE SENHA.....	16
8. MODELO DE OFÍCIO PARA AUTORIZAÇÃO DE ACESSO.....	20

2. INFORMAÇÕES GERAIS

Este manual se propõe a ser um guia para utilização do Controle de Acesso do Sistema CADPREV, que permite a transmissão de dados relativos aos Demonstrativos Previdenciários, Demonstrativos Financeiros, Demonstrativos de Resultados de Avaliação Atuarial - DRAA, Comprovante de Repasse e outros documentos definidos pela Secretaria de Previdência do Ministério da Fazenda.

A sua elaboração potencializa ainda mais a questão de segurança no Sistema, garantindo que as alterações somente sejam efetuadas por usuários previamente cadastrados e autorizados.

A Secretaria de Previdência esclarece que para o PREENCHIMENTO e ENVIO dos documentos exigíveis pela Lei 9.717/98, via internet, os acessos individuais serão liberados para:

A. Representantes Legais do Ente (Governador, vice-governador, prefeito, vice-prefeito, secretários, etc.);

B. Representantes Legais da Unidade Gestora (Presidente, superintendente, diretores, etc.);

C. Responsáveis pelo preenchimento e envio de DEMONSTRATIVOS e COMPROVANTES DE REPASSE.

Aos REPRESENTANTES LEGAIS (Itens A e B da lista acima), cabe, por meio de envio de OFÍCIO devidamente assinado por um destes representantes a liberação de acesso a seus servidores, contratados, consultorias e atuários que julgarem competentes para o preenchimento e envio de informações relativas ao Regime de Previdência dos Servidores - RPPS.

Observações Importantes:

- Esta Secretaria libera apenas o acesso ao sistema, **não cria ou libera senhas**. As senhas são criadas pelos próprios usuários no momento em que efetuam seu próprio cadastro no sistema;
- A senha para acesso é a mesma que foi criada pelo usuário no momento em que efetuou seu próprio cadastro. Guarde-a cuidadosamente para evitar sua perda;
- O ente pode cadastrar e liberar o acesso, por meio de ofício, de quantos usuários for necessário para o desempenho de suas atividades;

Ministério da Fazenda

Secretaria de Previdência

Subsecretaria dos Regimes Próprios de Previdência Social

Coordenação Geral de Estruturação e Informações Previdenciárias - CGEIP

Esplanada dos Ministérios, Bloco F, Anexo A (Sala 435) CEP: 70.059-900,
Brasília - DF

- Caso um usuário (Ex.: Atuários e Empresas de Consultoria) tenha a necessidade de efetuar sua liberação de acesso em mais de um ente, deverá encaminhar um ofício/autorização assinado pelo Representante Legal do Ente ou do Representante Legal Unidade Gestora do Ente correspondente;
- Para facilitar a comunicação com esta Secretaria, utilize o **MODELO DE OFÍCIO PARA AUTORIZAÇÃO DE ACESSO** contido neste manual;
- Os dados que obrigatoriamente devem constar no ofício são:
 - **NOME COMPLETO**
 - **CPF**
 - **TELEFONE**
 - **E-MAIL**
 - **ÓRGÃO**
 - **MUNICÍPIO/UF**
 - **CARGO** (Cargo Ocupante no qual foi nomeado pelo Prefeito)
 - **RESPONSABILIDADE**

- Informamos que o tamanho do ofício/autorização **NÃO** deve ultrapassar 1MB, devendo estar obrigatoriamente em formato JPG ou PDF.

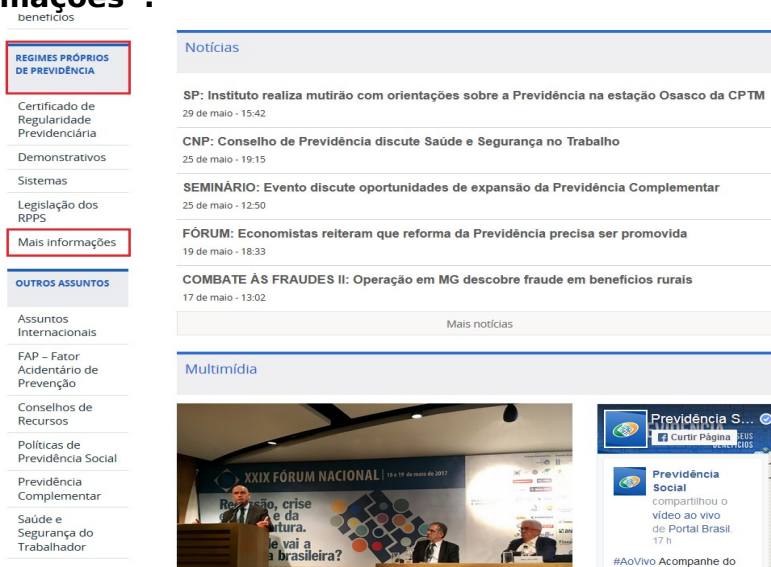
3. CADASTRO DE USUÁRIO

Para primeiro acesso ao sistema CADPREV, o usuário deve primeiramente efetuar seu próprio cadastro no site desta Secretaria, seguindo as instruções para cadastro e liberação de acesso abaixo:

ETAPA 1 - CADASTRO NO SITE (Secretaria de Previdência do Ministério da Fazenda).

OBS: Caso o usuário já tenha efetuado o cadastro, passe para a **ETAPA 2**.

- Acessar o site da [Secretaria de Previdência](#), e no menu de “**REGIMES PRÓPRIOS DE PREVIDÊNCIA**” selecionar a opção “**Mais informações**”.



- Na página aberta, clicar em “**INCLUSÃO/ATUALIZAÇÃO CADASTRAL**”

Previdência no Serviço Público

Publicado: 14/11/2012 10:22

Última modificação: 24/05/2017 08:27



Os servidores públicos titulares de cargos efetivos da União, dos Estados, do Distrito Federal e dos Municípios possuem direito a Regime Próprio de Previdência Social conforme está previsto no art. 40 da Constituição Federal.

Os regimes próprios são instituídos e organizados pelos respectivos entes federativos de acordo com as normas estabelecidas na Lei nº 9.717/98, que iniciou a regulamentação desses regimes. A partir da instituição do regime próprio, por lei, os servidores titulares de cargos efetivos são afastados do Regime Geral de Previdência Social – RGPS.

Abaixo são apresentadas serviços e informações referentes a temas específicos da previdência no serviço público.

ACESSAR CRP

ACESSAR CADPREV WEB

INCLUSÃO/ATUALIZAÇÃO CADASTRAL

ESOCIAL

Ministério da Fazenda

Secretaria de Previdência

Subsecretaria dos Regimes Próprios de Previdência Social

Coordenação Geral de Estruturação e Informações Previdenciárias – CGEIP

Esplanada dos Ministérios, Bloco F, Anexo A (Sala 435) CEP: 70.059-900,
Brasília – DF

- Clicar em **“Cadastro/Atualização dos Responsáveis”**

CADPREV

Publicado: 04/11/2015 10:36



Última modificação: 08/03/2017 11:16

ATENÇÃO

Senhor usuário, o sistema CADPREV Web e CADPREV ENTE LOCAL (Desktop) foi atualizado para versão 1.18.00 na data de 24/02/2017!

O CADPREV ente local encontra-se agora disponível para *download* dentro do CADPREV Web”, solicitamos que atualize a aplicação através do CADPREV Web.

Sistema CADPREV

CADPREV WEB

- [Cadastro/Atualização dos Responsáveis - Utilizado somente com Internet Explorer](#)

Manuais do CADPREV

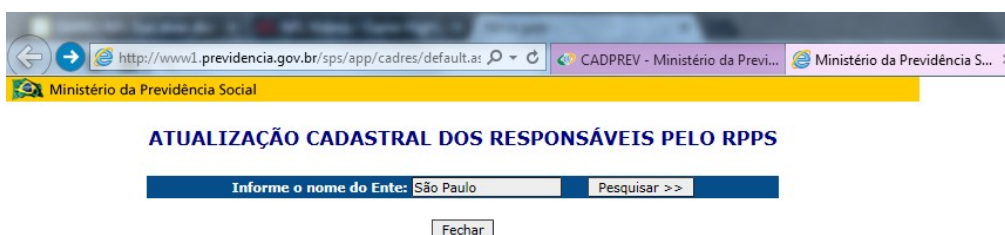
Instalação CADPREV

- [Instalação/Atualização do CADPREV-Ente Local](#)
- [Instalação do CADPREV no Linux](#)

Cadastro/Atualização dos Responsáveis

- [Manual de Manutenção de Acesso](#)

- Informar o Ente ao qual o usuário está vinculado, e clicar em **“Pesquisar >>”**



- Confirme e selecione o Ente desejado:

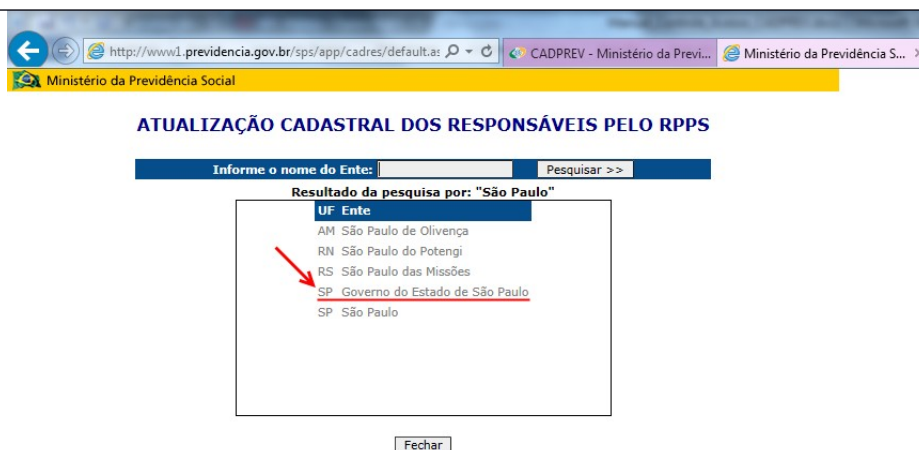
Ministério da Fazenda

Secretaria de Previdência

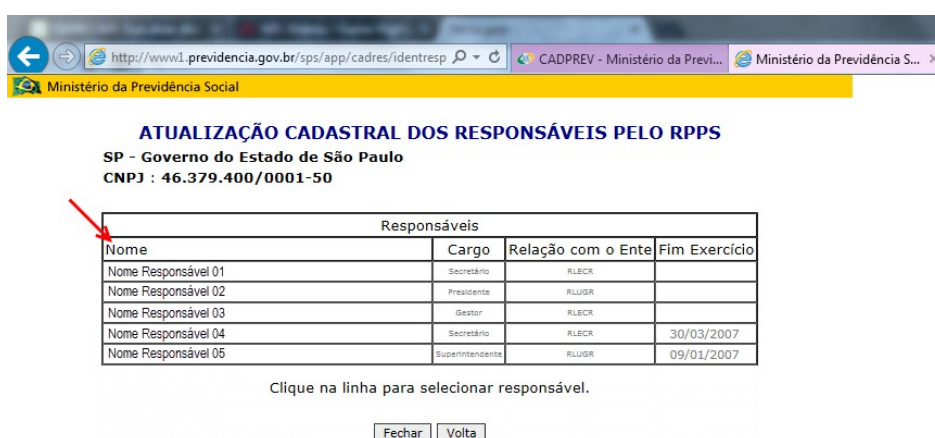
Subsecretaria dos Regimes Próprios de Previdência Social

Coordenação Geral de Estruturação e Informações Previdenciárias - CGEIP

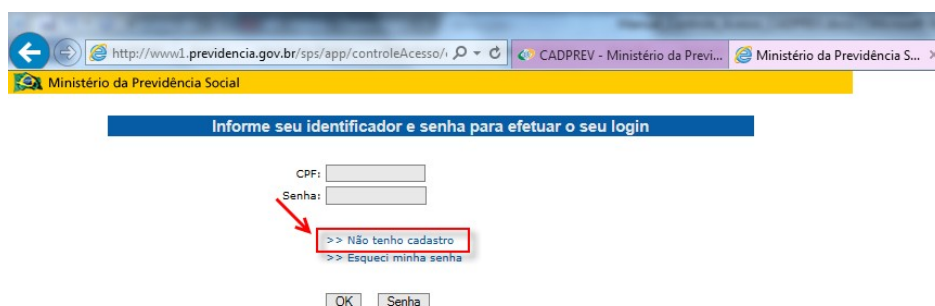
Esplanada dos Ministérios, Bloco F, Anexo A (Sala 435) CEP: 70.059-900, Brasília - DF



- Clique em um dos nomes apresentados:



- Selecione a opção “**Não tenho cadastro**”



- Será apresentada a página **Atualização Cadastral**. O usuário deverá preencher todos os campos apresentados e clicar em “**OK**”:

OBS1: A senha deve conter no mínimo 4 caracteres;

OBS2: No campo **Justificativa**, descrever o CARGO, NOME DO ENTE e MUNICÍPIO/UF.

Atualização Cadastral

CPF:

Nome:

Correo Eletrônico:

Nova Senha:

Confirmação da Nova Senha:

Justificativa:

- Após conclusão do cadastro, o sistema emitirá mensagem conforme abaixo.

Informe seu identificador e senha para efetuar o seu login

CPF:

Senha:

Seu cadastro encontra-se em análise.
Dados divergentes ou inexistentes no nosso banco de dados.
O resultado da análise será enviado por e-mail.

>> Não tenho cadastro
>> Esqueci minha senha

ETAPA 2 - LIBERAÇÃO DE ACESSO

Após efetuar seu cadastro, o usuário deverá encaminhar um ofício/autorização para a liberação deste acesso. Este ofício deve ser assinado pelo **Representante Legal do Ente ou Representante Legal da Unidade Gestora**. Após devidamente assinado, este ofício deve ser digitalizado e encaminhado para o e-mail: cadprev@previdencia.gov.br ou enviado pelo correio para o endereço informado no rodapé deste manual.

OBS: O novo usuário cadastrado só terá acesso liberado ao sistema CADPREV depois de realizada a concessão de acesso pela área responsável.

4. ATUALIZAÇÃO CADASTRAL

Para atualização de dados cadastrais no sistema CADPREV, o usuário deverá encaminhar uma solicitação de atualização de dados cadastrais. Este ofício deve ser assinado pelo **Representante Legal do Ente ou Representante Legal da Unidade Gestora**. Após devidamente assinado, este ofício deve ser digitalizado e encaminhado para o e-mail: cadprev@previdencia.gov.br ou enviado pelo correio para o endereço informado no rodapé deste manual.

5. EXCLUSÃO DE USUÁRIO

Esta Secretaria informa que **NÃO É EFETUADA A EXCLUSÃO DE USUÁRIOS** cadastrados no sistema por motivo de manutenção de histórico.

Para que os usuários não possam mais ter acesso ao sistema, e conseqüentemente aos demonstrativos e às informações do Ente, é necessário seguir uma das opções abaixo:

OPÇÃO 1 - BLOQUEIO (FIM DE EXERCÍCIO) PELO SITE

- Acessar o site da [Secretaria de Previdência](#), e no menu de “**REGIMES PRÓPRIOS DE PREVIDÊNCIA**” selecionar a opção “**Mais informações**”.

benefícios

REGIMES PRÓPRIOS DE PREVIDÊNCIA

Certificado de Regularidade Previdenciária

Demonstrativos

Sistemas

Legislação dos RPPS

Mais informações

OUTROS ASSUNTOS

Assuntos Internacionais

FAP - Fator Acidentário de Prevenção

Conselhos de Recursos

Políticas de Previdência Social

Previdência Complementar

Saúde e Segurança do Trabalhador

Notícias

SP: Instituto realiza mutirão com orientações sobre a Previdência na estação Osasco da CPTM
29 de maio - 15:42

CNP: Conselho de Previdência discute Saúde e Segurança no Trabalho
25 de maio - 19:15

SEMINÁRIO: Evento discute oportunidades de expansão da Previdência Complementar
25 de maio - 12:50

FÓRUM: Economistas reiteram que reforma da Previdência precisa ser promovida
19 de maio - 18:33

COMBATE ÀS FRAUDES II: Operação em MG descobre fraude em benefícios rurais
17 de maio - 13:02

Mais notícias

Multimídia

XXIX FÓRUM NACIONAL | 18 a 19 de maio de 2017

Previdência Social

Previdência Social compartilhou o vídeo ao vivo de Portal Brasil 17 h

#AoVivo Acompanhe do

- Na página aberta, clicar em “**INCLUSÃO/ATUALIZAÇÃO CADASTRAL**”

Previdência no Serviço Público

Publicado: 14/11/2012 10:22

Última modificação: 24/05/2017 08:27



Os servidores públicos titulares de cargos efetivos da União, dos Estados, do Distrito Federal e dos Municípios possuem direito a Regime Próprio de Previdência Social conforme está previsto no art. 40 da Constituição Federal.

Os regimes próprios são instituídos e organizados pelos respectivos entes federativos de acordo com as normas estabelecidas na Lei nº 9.717/98, que iniciou a regulamentação desses regimes. A partir da instituição do regime próprio, por lei, os servidores titulares de cargos efetivos são afastados do Regime Geral de Previdência Social – RGPS.

Abaixo são apresentadas serviços e informações referentes a temas específicos da previdência no serviço público.

ACESSAR CRP

ACESSAR CADPREV WEB

INCLUSÃO/ATUALIZAÇÃO CADASTRAL

ESOCIAL

Ministério da Fazenda
Secretaria de Previdência
Subsecretaria dos Regimes Próprios de Previdência Social
Coordenação Geral de Estruturação e Informações Previdenciárias - CGEIP
Esplanada dos Ministérios, Bloco F, Anexo A (Sala 435) CEP: 70.059-900,
Brasília - DF

- Clicar em **“Cadastro/Atualização dos Responsáveis”**

CADPREV

Publicado: 04/11/2015 10:36



Última modificação: 08/03/2017 11:16

ATENÇÃO

Senhor usuário, o sistema CADPREV Web e CADPREV ENTE LOCAL (Desktop) foi atualizado para versão 1.18.00 na data de 24/02/2017!

O CADPREV ente local encontra-se agora disponível para *download* dentro do CADPREV Web”, solicitamos que atualize a aplicação através do CADPREV Web.

Sistema CADPREV

CADPREV WEB

- [Cadastro/Atualização dos Responsáveis - Utilizado somente com Internet Explorer](#)

Manuais do CADPREV

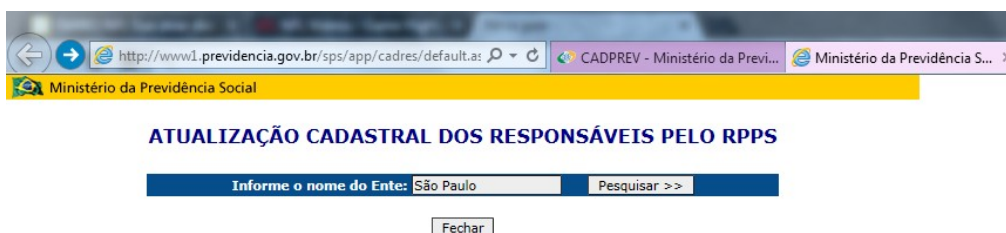
Instalação CADPREV

- [Instalação/Atualização do CADPREV-Ente Local](#)
- [Instalação do CADPREV no Linux](#)

Cadastro/Atualização dos Responsáveis

- [Manual de Manutenção de Acesso](#)

- Informar o Ente ao qual o usuário está vinculado, e clicar em **“Pesquisar >>”**



- Confirme e selecione o Ente desejado:

Ministério da Fazenda
Secretaria de Previdência
Subsecretaria dos Regimes Próprios de Previdência Social
Coordenação Geral de Estruturação e Informações Previdenciárias - CGEIP
Esplanada dos Ministérios, Bloco F, Anexo A (Sala 435) CEP: 70.059-900,
Brasília - DF

Ministério da Previdência Social

ATUALIZAÇÃO CADASTRAL DOS RESPONSÁVEIS PELO RPPS

Informe o nome do Ente: Pesquisar >>

Resultado da pesquisa por: "São Paulo"

UF Ente

- AM São Paulo de Olivença
- RN São Paulo do Potengi
- RS São Paulo das Missões
- SP Governo do Estado de São Paulo
- SP São Paulo

Fechar

- Selecione o nome do responsável desejado:

Ministério da Previdência Social

ATUALIZAÇÃO CADASTRAL DOS RESPONSÁVEIS PELO RPPS

SP - Governo do Estado de São Paulo
CNPJ : 46.379.400/0001-50

Responsáveis			
Nome	Cargo	Relação com o Ente	Fim Exercício
Nome Responsável 01	Secretário	RLECR	
Nome Responsável 02	Presidente	RLUGR	
Nome Responsável 03	Gestor	RLECR	
Nome Responsável 04	Secretário	RLECR	30/03/2007
Nome Responsável 05	Superintendente	RLUGR	09/01/2007

Clique na linha para selecionar responsável.

Fechar Volta

- Informar **“Login”** e **“Senha”** caso o sistema solicite e após, informe a Data de Fim de Exercício do usuário e clique em **“OK”**.

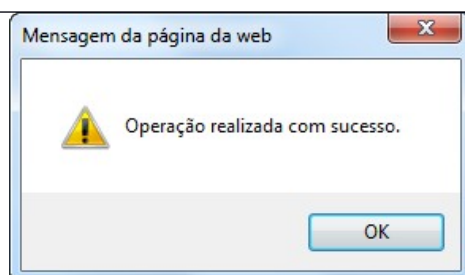
Ministério da Previdência Social

Alteração de responsável pelo município

Nome:	
Cargo:	15
Complemento do Cargo:	Secretário
Telefone:	
Fax:	
Email:	
Relação com o Ente:	RLECR
Início exercício:	
Fim exercício:	01/01/2016

Fechar Volta OK

- Em seguida, o sistema apresentará a seguinte mensagem:



OPÇÃO 2 - BLOQUEIO (FIM DE EXERCÍCIO) ENVIANDO OFÍCIO

Os responsáveis deverão enviar um ofício solicitando o **FIM DE EXERCÍCIO** do usuário no sistema. Este ofício deve ser assinado pelo **Representante Legal do Ente ou Representante Legal da Unidade Gestora**. Após devidamente assinado, o ofício deve ser digitalizado e encaminhado para o e-mail: cadprev@previdencia.gov.br ou enviado pelo correio para o endereço informado no rodapé deste manual.

OBS: No Ofício deve constar **“Nome Completo”** do usuário que será bloqueado (Fim de Exercício)

6. ALTERAÇÃO DE SENHA

Para alteração da senha de acesso ao sistema CADPREV, o usuário deve seguir conforme instruções abaixo:

- Acessar o site da [Secretaria de Previdência](http://www.mtps.gov.br), e no menu de **“REGIMES PRÓPRIOS DE PREVIDÊNCIA”** selecionar a opção **“Mais informações”**



- Clicar em **“INCLUSÃO/ATUALIZAÇÃO CADASTRAL”**

Previdência no Serviço Público

Publicado: 14/11/2012 10:22

Última modificação: 24/05/2017 08:27



Os servidores públicos titulares de cargos efetivos da União, dos Estados, do Distrito Federal e dos Municípios possuem direito a Regime Próprio de Previdência Social conforme está previsto no art. 40 da Constituição Federal.

Os regimes próprios são instituídos e organizados pelos respectivos entes federativos de acordo com as normas estabelecidas na Lei nº 9.717/98, que iniciou a regulamentação desses regimes. A partir da instituição do regime próprio, por lei, os servidores titulares de cargos efetivos são afastados do Regime Geral de Previdência Social – RGPS.

Abaixo são apresentadas serviços e informações referentes a temas específicos da previdência no serviço público.



- Clicar em **“Cadastro/Atualização dos Responsáveis”**.

Ministério da Fazenda
 Secretaria de Previdência
 Subsecretaria dos Regimes Próprios de Previdência Social
 Coordenação Geral de Estruturação e Informações Previdenciárias – CGEIP
 Esplanada dos Ministérios, Bloco F, Anexo A (Sala 435) CEP: 70.059-900,
 Brasília – DF

CADPREV

Publicado: 04/11/2015 10:36

Última modificação: 08/03/2017 11:16



ATENÇÃO

Senhor usuário, o sistema CADPREV Web e CADPREV ENTE LOCAL (Desktop) foi atualizado para versão 1.18.00 na data de 24/02/2017!

O CADPREV ente local encontra-se agora disponível para *download* dentro do CADPREV Web”, solicitamos que atualize a aplicação através do CADPREV Web.

Sistema CADPREV

CADPREV WEB

- **Cadastro/Atualização dos Responsáveis – Utilizado somente com Internet Explorer**

Manuais do CADPREV

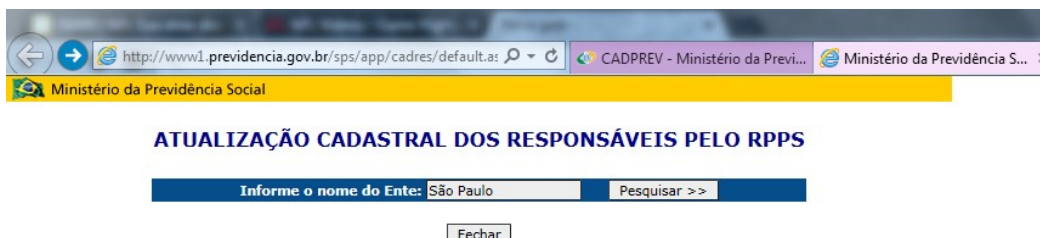
Instalação CADPREV

- Instalação/Atualização do CADPREV-Ente Local
- Instalação do CADPREV no Linux

Cadastro/Atualização dos Responsáveis

- Manual de Manutenção de Acesso

- Informar o Ente ao qual o usuário está vinculado, e clicar em **“Pesquisar >>”**



- Confirme e selecione o **Ente** desejado:

Ministério da Previdência Social

ATUALIZAÇÃO CADASTRAL DOS RESPONSÁVEIS PELO RPPS

Informe o nome do Ente: Pesquisar >>

Resultado da pesquisa por: "São Paulo"

UF	Ente
AM	São Paulo de Olivença
RN	São Paulo do Potengi
RS	São Paulo das Missões
SP	<u>Governo do Estado de São Paulo</u>
SP	São Paulo

Fechar

- Clique em um dos **Nomes** apresentados:

Ministério da Previdência Social

ATUALIZAÇÃO CADASTRAL DOS RESPONSÁVEIS PELO RPPS

SP - Governo do Estado de São Paulo
CNPJ : 46.379.400/0001-50

Responsáveis			
Nome	Cargo	Relação com o Ente	Fim Exercício
Nome Responsável 01	Secretário	RLECR	
Nome Responsável 02	Presidente	RLUGR	
Nome Responsável 03	Gestor	RLECR	
Nome Responsável 04	Secretário	RLECR	30/03/2007
Nome Responsável 05	Superintendente	RLUGR	09/01/2007

Clique na linha para selecionar responsável.

Fechar Volta

- Conforme tela abaixo, clicar em **“Senha”**.

Ministério da Previdência Social

Informe seu identificador e senha para efetuar o seu login

CPF:

Senha:

>> Não tenho cadastro
>> Esqueci minha senha

OK **Senha**

Seu IP: 10.06.135.107
Seu IP tem acesso autorizado.
O uso não autorizado deste site é proibido e pode resultar em processo civil e criminal.

- Na tela apresentada, informar todos os dados e clicar em **“OK”**. A senha será encaminhada para o e-mail do usuário cadastrado.

OBS: Todos os dados são de preenchimento obrigatório.

Atualização Cadastral

CPF:

Nome:

Correio Eletrônico:

Senha Atual:

Nova Senha:

Confirmação da Nova Senha:

Justificativa:

7. RECUPERAÇÃO DE SENHA

Caso o usuário venha esquecer sua senha, mesmo poderá utilizar o mecanismo de recuperação de senha do Sistema CADPREV, seguindo conforme instruções abaixo:

- Acessar o site da [Secretaria de Previdência](#), e no menu de **“REGIMES PRÓPRIOS DE PREVIDÊNCIA** clicar em **“Mais informações”**

The screenshot shows the website interface. On the left, a navigation menu under 'REGIMES PRÓPRIOS DE PREVIDÊNCIA' has 'Mais informações' highlighted with a red box. The main content area shows a 'Notícias' section with several news items, including 'SP: Instituto realiza mutirão com orientações sobre a Previdência na estação Osasco da CPTM' and 'CNP: Conselho de Previdência discute Saúde e Segurança no Trabalho'. Below the news is a 'Multimídia' section with a video player and a social media share button.

- Na página aberta, clicar em **“INCLUSÃO/ATUALIZAÇÃO CADASTRAL”**

Ministério da Fazenda
Secretaria de Previdência

Subsecretaria dos Regimes Próprios de Previdência Social
Coordenação Geral de Estruturação e Informações Previdenciárias - CGEIP
Esplanada dos Ministérios, Bloco F, Anexo A (Sala 435) CEP: 70.059-900,
Brasília - DF

Previdência no Serviço Público

Publicado: 14/11/2012 10:22

Última modificação: 24/05/2017 08:27



Os servidores públicos titulares de cargos efetivos da União, dos Estados, do Distrito Federal e dos Municípios possuem direito a Regime Próprio de Previdência Social conforme está previsto no art. 40 da Constituição Federal.

Os regimes próprios são instituídos e organizados pelos respectivos entes federativos de acordo com as normas estabelecidas na Lei nº 9.717/98, que iniciou a regulamentação desses regimes. A partir da instituição do regime próprio, por lei, os servidores titulares de cargos efetivos são afastados do Regime Geral de Previdência Social – RGPS.

Abaixo são apresentadas serviços e informações referentes a temas específicos da previdência no serviço público.

[ACESSAR CRP](#)

[ACESSAR CADPREV WEB](#)

[INCLUSÃO/ATUALIZAÇÃO CADASTRAL](#)

[ESOCIAL](#)

- Clicar em **“Cadastro/Atualização dos Responsáveis”**

CADPREV

Publicado: 04/11/2015 10:36

Última modificação: 08/03/2017 11:16



ATENÇÃO

Senhor usuário, o sistema CADPREV Web e CADPREV ENTE LOCAL (Desktop) foi atualizado para versão 1.18.00 na data de 24/02/2017!

O CADPREV ente local encontra-se agora disponível para *download* dentro do CADPREV Web”, solicitamos que atualize a aplicação através do CADPREV Web.

Sistema CADPREV

[CADPREV WEB](#)

- [Cadastro/Atualização dos Responsáveis - Utilizado somente com Internet Explorer](#)

Manuais do CADPREV

Instalação CADPREV

- [Instalação/Atualização do CADPREV-Ente Local](#)
- [Instalação do CADPREV no Linux](#)

Cadastro/Atualização dos Responsáveis

- [Manual de Manutenção de Acesso](#)

- Informar o Ente ao qual o usuário está vinculado, e clicar em **“Pesquisar >>”**

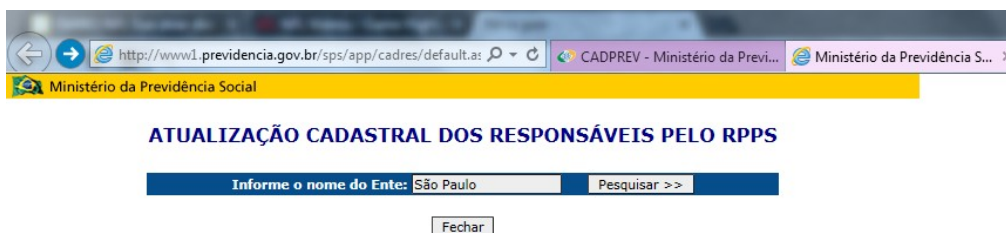
Ministério da Fazenda

Secretaria de Previdência

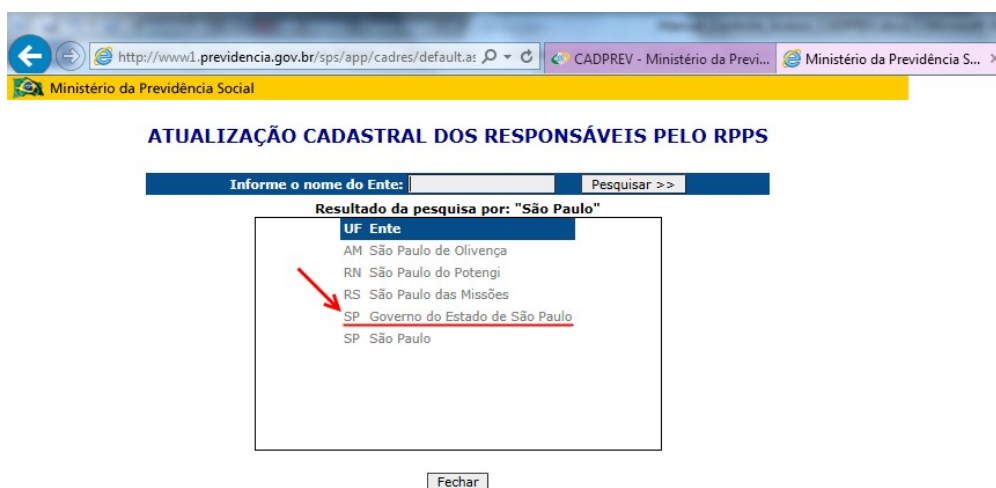
Subsecretaria dos Regimes Próprios de Previdência Social

Coordenação Geral de Estruturação e Informações Previdenciárias – CGEIP

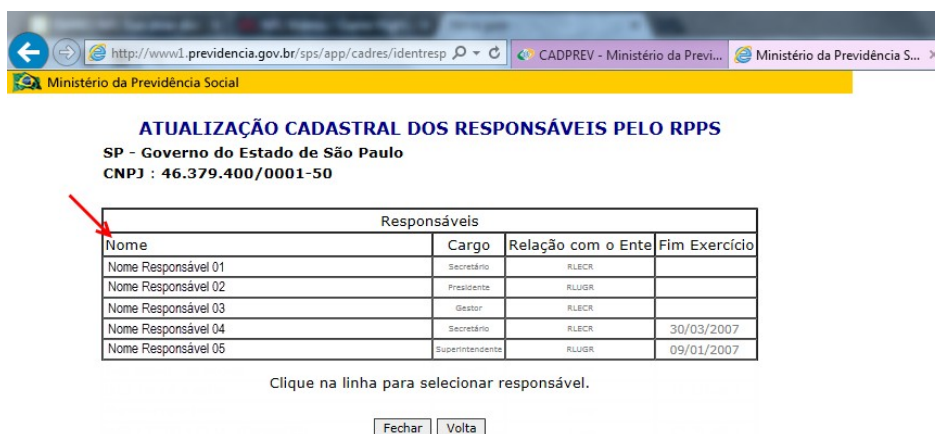
Esplanada dos Ministérios, Bloco F, Anexo A (Sala 435) CEP: 70.059-900,
Brasília – DF



- Confirme e selecione o **Ente** desejado:



- Clicar no **Nome** do usuário que terá a senha alterada:



- Conforme tela abaixo, clicar em **“Esqueci minha senha”**.

Informe seu identificador e senha para efetuar o seu login

CPF:
 Senha:

>> Não tenho cadastro
 >> Esqueci minha senha ←

Seu IP: 10.60.135.107
 Seu IP tem acesso autorizado.
 O uso não autorizado deste site é proibido e pode resultar em processo civil e criminal.

Bsb, 07 de Janeiro de 116

PREVfone: 0800 78 0191 Esplanada dos Ministérios • Bloco F • Brasília-DF • CEP 70059-900 Copyright © 2006 - MPS

- Digitar o **CPF** e clicar em **“OK”**. A senha será enviada para o e-mail do usuário cadastrado no sistema CADPREV.

Solicitação de Senha

CPF:

Bsb, 07 de Janeiro de 116

PREVfone: 0800 78 0191 Esplanada dos Ministérios • Bloco F • Brasília-DF • CEP 70059-900 Copyright © 2006 - MPS

8. MODELO DE OFÍCIO PARA AUTORIZAÇÃO DE ACESSO

Ministério da Fazenda
 Secretaria de Previdência
 Subsecretaria dos Regimes Próprios de Previdência Social
 Coordenação Geral de Estruturação e Informações Previdenciárias - CGEIP
 Esplanada dos Ministérios, Bloco F, Anexo A (Sala 435) CEP: 70.059-900,
 Brasília - DF

Local, XX de XXXXX de XXXX.

Ofício Nº XXXX/XXXX

Ao Ministério da Fazenda - MF
SPREV - Secretaria de Previdência
SRPPS - Subsecretaria dos Regimes Próprios de Previdência Social.
CGEIP - Coordenação-Geral de Estruturação e Informações Previdenciárias.

Prezados Senhores,

Autorizamos a liberação do acesso no sistema CADPREV para o usuário abaixo, referente ao envio de informações relativas ao Regime de Previdência dos Servidores - RPPS e demais atividades relacionadas.

NOME:**CPF:** XXX.XXX.XXX-XX**TELEFONE:** (XX) XXXX-XXXX**E-MAIL:** usuario@dominio.com**ÓRGÃO:****MUNICÍPIO/UF:****CARGO:** (Cargo Ocupante no qual foi nomeado pelo Prefeito)**RESPONSABILIDADE:**

- Atuário.
- Gestor de Recursos.
- Representante do Colegiado Deliberativo do RPPS.
- Representante Legal do Ente.
- Representante Legal da Unidade Gestora.
- Responsável pelo preenchimento (Acordo de Parcelamento).
- Responsável pelo preenchimento do Repasse.
- Responsável pelo preenchimento D.F.
- Responsável preenchimento DPIN.
- Responsável pelo preenchimento DIPR.
- Responsável preenchimento DRAA.
- Responsável pelo preenchimento D.P.
- Responsável preenchimento NTA.

_____ **Assinatura** _____

Nome do Representante Legal do Ente, ou Unidade Gestora

Cargo