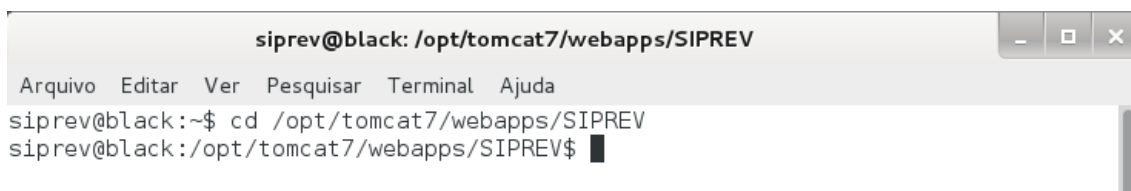


MÓDULOS DE IMPORTAÇÃO, GERADOR DE ARQUIVO CNIS RPPS E EMISSOR DE RELATÓRIOS NO LINUX.

Publico: Entes federativos que já possuem o Siprev instalado e queira efetuar a importação do arquivo .XML, Emissão de Relatórios ou Geração de Arquivo CNIS .

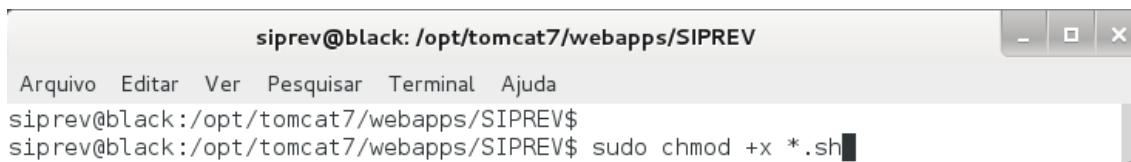
Procedimento para carregar os módulos de Importação, Gerador de arquivo CNIS RPPS e Emissor de Relatórios.

1º Entrar no diretório:



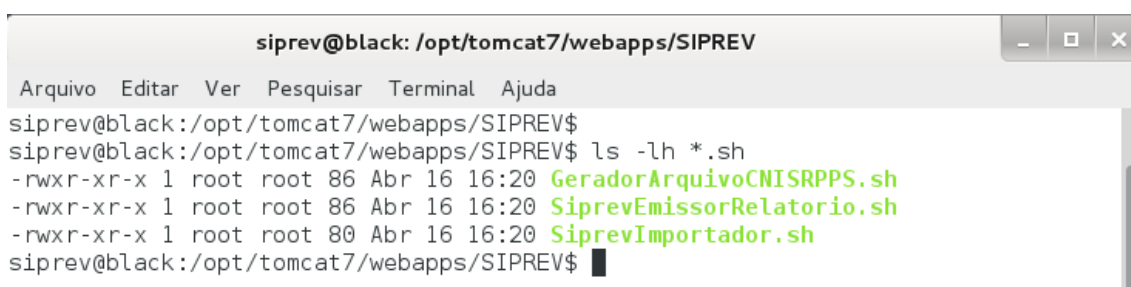
```
siprev@black: /opt/tomcat7/webapps/SIPREV
Arquivo Editar Ver Pesquisar Terminal Ajuda
siprev@black:~$ cd /opt/tomcat7/webapps/SIPREV
siprev@black:/opt/tomcat7/webapps/SIPREV$
```

2º Permissão nos arquivos de execução caso não tenha feito anteriormente na instalação.



```
siprev@black: /opt/tomcat7/webapps/SIPREV
Arquivo Editar Ver Pesquisar Terminal Ajuda
siprev@black:/opt/tomcat7/webapps/SIPREV$
siprev@black:/opt/tomcat7/webapps/SIPREV$ sudo chmod +x *.sh
```

LISTAR PERMISSÕES.



```
siprev@black: /opt/tomcat7/webapps/SIPREV
Arquivo Editar Ver Pesquisar Terminal Ajuda
siprev@black:/opt/tomcat7/webapps/SIPREV$
siprev@black:/opt/tomcat7/webapps/SIPREV$ ls -lh *.sh
-rwxr-xr-x 1 root root 86 Abr 16 16:20 GeradorArquivoCNISRPPS.sh
-rwxr-xr-x 1 root root 86 Abr 16 16:20 SiprevEmissorRelatorio.sh
-rwxr-xr-x 1 root root 80 Abr 16 16:20 SiprevImportador.sh
siprev@black:/opt/tomcat7/webapps/SIPREV$
```

3º Carregar os módulos externos do SIPREV.

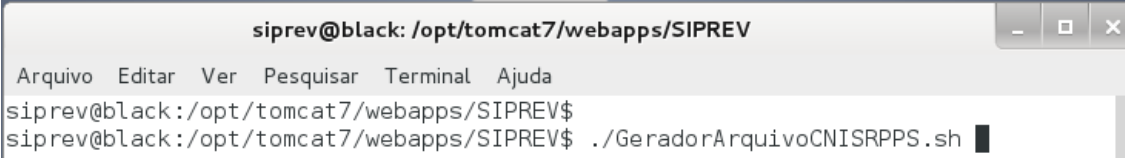
Importador SIPREV

The screenshot shows a terminal window at the top with the command `./SiprevImportador.sh` executed. Below it is the graphical application window titled "Siprev - Importador (Versão 2.04.00)". The interface is divided into two columns of data entry fields, each with an "Abrir" button and a "0 / 0" status indicator. The left column includes fields for Servidor, Dependente, Pensionista, Aliquota, Órgão, Carreira, Cargo, and Vínculo Funcional. The right column includes fields for Histórico Financeiro, Benefício do Servidor, Benefício do Pensionista, Tempo de Contribuição RGPS, Tempo de Contribuição em Outro RPPS, Tempo Fictício, Tempo sem Contribuição, and Função Gratificada. At the bottom left is a "Log" area, and at the bottom right is an "Importar" button. A terminal window at the very bottom shows a Java exception message: `Fisica br.gov.dataprev.siprev.modelo.dependente.Dependente.pessoaFisica] is being defaulted to: class br.gov.dataprev.siprev.modelo.pessoafisica.PessoaFisica.`

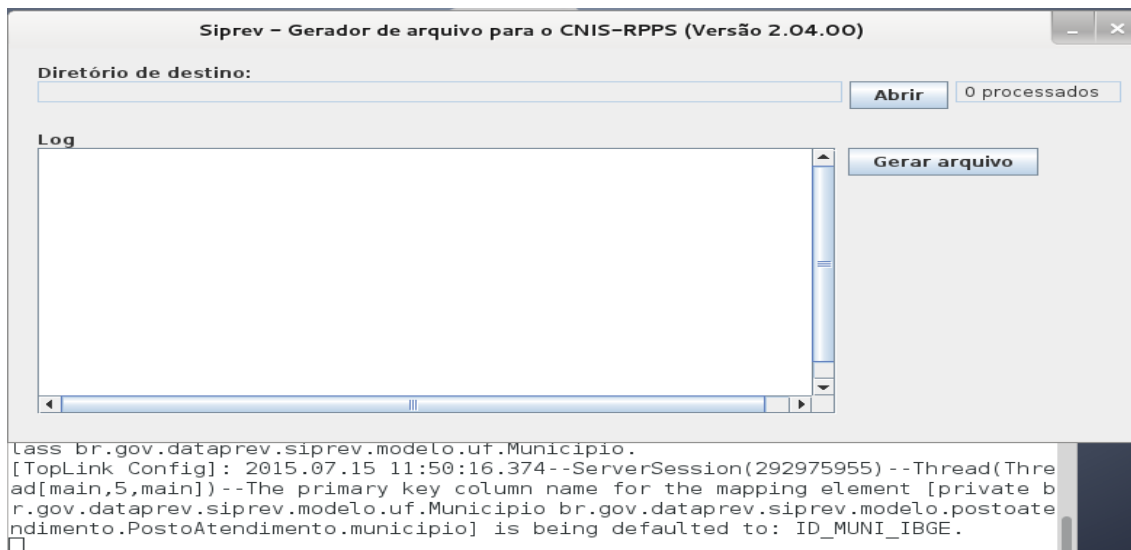
Emissão de Relatórios SIPREV

The screenshot shows a terminal window at the top with the command `./SiprevEmissorRelatorio.sh` executed. Below it is the graphical application window titled "Siprev - Emissor de Relatórios - Relatório de Inconsistência (Versão 2.04.00)". The interface includes a "Diretório de destino:" field with an "Abrir" button, a "Cadastro de:" dropdown menu currently set to "Servidor", and two dropdown menus for "A" and "a". Below these is a "Log" area and a "Gerar arquivo" button. A terminal window at the bottom shows a Java exception message: `getObrigatoriedadeVinculoFuncionalRpps() is being defaulted to: ID_VINCULO_FUNCIONAL.`

Geração de Arquivo CNIS do SIPREV



```
siprev@black: /opt/tomcat7/webapps/SIPREV
Arquivo Editar Ver Pesquisar Terminal Ajuda
siprev@black:/opt/tomcat7/webapps/SIPREV$
siprev@black:/opt/tomcat7/webapps/SIPREV$ ./GeradorArquivoCNISRPPS.sh
```



Para fechar a aplicação entre com o conjunto de teclas

“Ctrl+c”